

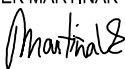


## POZNÁMKA

- VÝPISY VÝROBKŮ NENAHRAZUJÍ VÝROBNÍ DOKUMENTACI, JSOU SPECIFIKOVÁNY POUZE VYBRANÉ PARAMETRY V SOUVISLOSTI S POŽADOVANÝM ÚČELEM POUŽITÍ
- PŘI VÝROBĚ A MONTÁŽI JE NUTNO DODRŽET PŘÍSLUŠNÉ TECHNICKÉ NORMY, RESP. TECHNOLOGICKÉ POSTUPY
- PŘED VÝROBOU NUTNO ROZMĚRY VŠECH VÝROBKŮ ZAMĚŘIT NA STAVBĚ !

Revize	Vypracoval	Popis obsahu revize	Datum

Generální projektant: Tomický & Martiňák www.a-tomic.cz				Hlavní inženýr projektu: ING. PETR TOMICKÝ číslo autorizace 1004721 obor autorizace IP00	Investor:  NEMOCNICE KYJOV, p. o. Strážovská 1247, 697 33 Kyjov Tel. +420 518 601 111, www.nemkyj.cz
Název stavby: <b>NEMOCNICE KYJOV, p.o. STAVEBNÍ ÚPRAVY PROSTOR PRO UMÍSTĚNÍ SPECT/CT</b>				Zakázkové číslo: DSP+DPS 05-2024	Paré:
				Datum: 09-2024	
				Stupeň: PROVÁDĚNÍ STAVBY	
Zpracovatel: A-TOMIC, Pod Kostelem 69, 696 35 Dambořice Gsm: +420 723 192 745 E-mail: radek.martinak@a-tomic.cz		Oddíl: <b>ASŘ</b>		Autorizace:	
Odpovědný projektant: ING. RADEK MARTIŇÁK 	Vypracoval: ING. JIŘÍ MÜLLNER	Kontroloval: ING. RADEK MARTIŇÁK			
Objekt: <b>SO 01 - STAVEBNÍ ÚPRAVY PRO SPECT/CT</b>					
Název přílohy: <b>VÝPIS KLEMPÍŘSKÝCH VÝROBKŮ</b>				Označení přílohy: <b>D.1.01.1-504</b>	

VÝPIS KLEMPÍŘSKÝCH VÝROBKŮ

Z.Č.: DSP + DPS 05 - 2024  
STR. Č.: 1

OZN.	SCHÉMA	POPIS	POČET				
			1PP	1NP	2NP	Σ	
<div><div>K</div><div>1</div></div>	<p>rám okna</p> <p>přesah oplechování</p> <p>cca 200</p> <p>délka vnějšího parapetu</p>	<p>Vnější parapet z hliníkového ohýbaného plechu tl. 1,2 mm (slitiny AlMg3). Vrchní strana je pokryta kvalitní práškovou barvou. Včetně bočních krytek vyrobených z plastické hmoty dlouhodobě odolávající účinkům UV záření.</p> <p>Povrchová úprava: - vypalovaný lak v barevném provedení dle stávajících parapetů na objektu F (přesný odstín bude před dodávkou odsouhlasen)</p> <p>Rozvinutá šířka: 290 mm</p> <p>Délka: 2050 mm</p>	KS	-	1	-	1
<div><div>K</div><div>2</div></div>		<p>Oplechování nasávacího potrubí z titanzinkového plechu, z důvodu zamezení zatečení vody mezi nasávacím potrubím a fasádou. Včetně kotvení, zatmelení spojů a dalšího příslušenství.</p> <p>Rozvinutá šířka: 350 mm</p> <p>Délka: 3000 mm</p>	KS	-	1	-	1

! PŘED VÝROBOU NUTNO ROZMĚRY VŠECH VÝROBKŮ ZAMĚŘIT NA STAVBĚ !